MANUAL DE UTILIZAÇÃO

PBC19-11794

Estação antilatido com ultrassom



Leia atentamente estas instruções antes de utilizar o produto.

INFORMAÇÃO DE SEGURANÇA IMPORTANTE

Explicação das advertências e símbolos de atenção utilizados neste manual

⚠	Este símbolo é de alerta de segurança. É utilizado para alertar sobre potenciais riscos de lesões pessoais. Siga todas as mensagens de segurança que aparecem na sequência deste símbolo para evitar possíveis danos ou morte.
⚠ **ADVERTÊNCIA**	ADVERTÊNCIA indica uma situação perigosa que, se não for evitada, pode provocar morte ou sérios danos.
⚠ **ATENÇÃO**	ATENÇÃO, palavra utilizada juntamente com o símbolo de alerta de segurança, indica uma situação perigosa que, se não for evitada, pode provocar lesões ao seu animal de companhia.
AVISO	AVISO é utilizado para fazer referência a práticas não relacionadas com danos pessoais.

⚠ **ADVERTÊNCIA**	Não use este produto se o seu cão é agressivo ou manifesta um comportamento agressivo. Os cães agressivos podem provocar lesões graves e inclusivamente a morte ao dono ou a outras pessoas. Se não tem a certeza que este produto é adequado para o seu cão, por favor consulte o veterinário ou um treinador de cães profissional.
⚠ **ATENÇÃO**	• Os seres humanos não conseguem ouvir o ultrassom mas é necessário ter cuidado ao instalar o dispositivo de controlo de latidos para exterior, antes de usá-lo. • Deve manter o dispositivo a um braço de distância do seu ouvido, para evitar sofrer lesões, no caso de algum cão começar a ladrar enquanto está a configurá-lo, montá-lo ou a fixá-lo. • Os humanos devem evitar estar paradas a uma curta distância do dispositivo, quando está em funcionamento. • Não permita que as crianças utilizem este dispositivo. • Este produto foi projetado para ser usado exclusivamente com cães. Nunca o utilize para outros fins que não estejam indicados neste manual.
AVISO	• Se o cão for surdo ou tiver problemas auditivos, é possível que não reaja ao dispositivo de controlo de latidos. • Utilize este produto exclusivamente em espaço exterior. Visite www.petsafe.net, para obter informação sobre o dispositivo de controlo de latidos para interior da PetSafe® ou contacte o nosso Centro de apoio ao cliente. • O dispositivo de controlo de latidos para exterior é resistente a intempéries; porém, se entrar água para o microfone o funcionamento da unidade pode ficar afetado. Logo que o microfone seque, o dispositivo volta a funcionar corretamente.

Obrigado por escolher a marca PetSafe®. O uso correto deste produto permitirá treinar o seu cão mais rapidamente do que com qualquer outro sistema. **Se tiver alguma questão sobre os nossos produtos ou sobre o treino do seu animal de estimação, visite a nossa página web, www.petsafe.net, ou contacte o nosso Centro de apoio ao cliente. Pode encontrar os números de contacto na nossa página: www.petsafe.net**

Para obter a maior proteção ao abrigo da garantia, deve registar o seu produto no prazo de 30 dias após aquisição em **www.petsafe.net**. Ao fazer o registo e mantendo o recibo de compra, vai usufruir da garantia total do artigo e, sempre que necessário, pode contactar-nos através da equipa de apoio ao cliente. E acima de tudo, a PetSafe® não disponibiliza nem vende dados seus a ninguém. Pode encontrar informação completa sobre a Garantia no link seguinte: **www.petsafe.net**.

Índice

Componentes 4

Características 4

Utilidade da estação antilatido da PetSafe 4

Como funciona o dispositivo 4

Definições 5

Instalação e ajuste 5

Como por e tirar as pilhas 5

Modos de funcionamento. 6

O que é esperado ao usar a estação antilatido 7

Manutenção regular 7

Como experimentar a estação antilatido 7

Acessórios 7

Perguntas frequentes 8

Resolução de problemas 8

Declaração de conformidade 9

Como eliminar as pilhas 9

Condições de utilização e limites de responsabilidade 10

Componentes

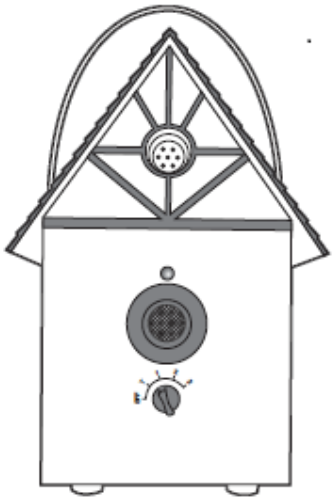

Estação antilatido com ultrassom

Manual de funcionamento

Características

• Usa um sinal de ultrassom para reduzir os latidos indesejados
• Mediante o uso de um microfone, deteta latidos a uma distância até 15 metros
• 4 níveis de funcionamento, além de um modo de teste
• Durável e resistente aos elementos, para usar no exterior

Utilidade da estação antilatido

• Faz com que o seu cão deixe de ladrar
• Faz com que o cão do seu vizinho deixe de ladrar
• Permite o treino de cachorros em crescimento, para que não ladrem
• Faz com que os cães deixem de ladrar durante os passeios

Como funciona a estação antilatido

Quando um cão que ladra excessivamente está dentro do raio de deteção do dispositivo de controlo de latidos para exterior, há um microfone interno que deteta o som e a unidade ativa--se automaticamente. A estação antilatido da PetSafe® emite um ultrassom. Os cães podem ouvi-lo, mas os seres humanos não. Ao ser surpreendido por um som agudo, mas seguro e eficaz, o cão pára de ladrar, uma vez que associa o latido a esse som desagradável. O ultrassom deixa de soar logo que o cão deixe de ladrar. O dispositivo de controlo de latidos para exterior da PetSafe tem 3 níveis de ajuste e um modo de teste. É eficaz até uma distância máxima de 15 metros.

Consulte a página 2 para obter informação de segurança importante.

Definições

Indicador LED de duas cores: mostra se a carga das pilhas está adequada ou baixa.
Microfone: deteta o latido.
Altifalante ativado por som: produz o sinal ultrassónico.
Interruptor com 4 níveis de funcionamento:
Apagado (OFF) - para prolongar a duração das pilhas
Teste - para verificar o funcionamento do microfone e altifalante
1= Nível baixo: até 4,6 metros
2= Nível médio: até 9 metros
3= Nível alto: até 15 metros
Gancho de metal: para prender a estação antilatido no exterior
Acessórios de montagem: para instalar ou montar o dispositivo numa árvore, poste, etc.
Tampa das pilhas: para tapar o espaço de encaixe das pilhas.

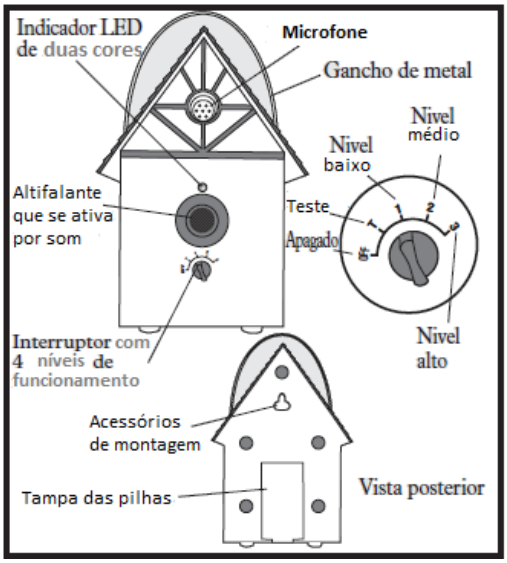

Instalação e ajuste

Coloque o dispositivo de controlo de latidos para exterior da PetSafe® de frente e perto do cão. A unidade vem com acessórios para pendurar ou montar e deve ser colocada a uma altura máxima de 1,5 metros. A estação antilatido também pode ser montada de forma independente. Pode-se montar numa árvore, pendurar num poste, num poste da vedação, etc. Para obter melhores resultados, a área entre o dispositivo e o cão deve estar sem obstáculos grandes.

Como por e tirar as pilhas

1. Esta estação antilatido da PetSafe funciona com uma pilha normal de 9 volt (não incluída). A tampa das pilhas está na parte posterior da unidade. Levante-a.

2. Coloque a pilha de 9 volt orientando o pólo positivo como se ilustra na imagem.

3. Volte a por a tampa, colocando o rebordo superior e fechando a parte inferior da tampa pressionando.

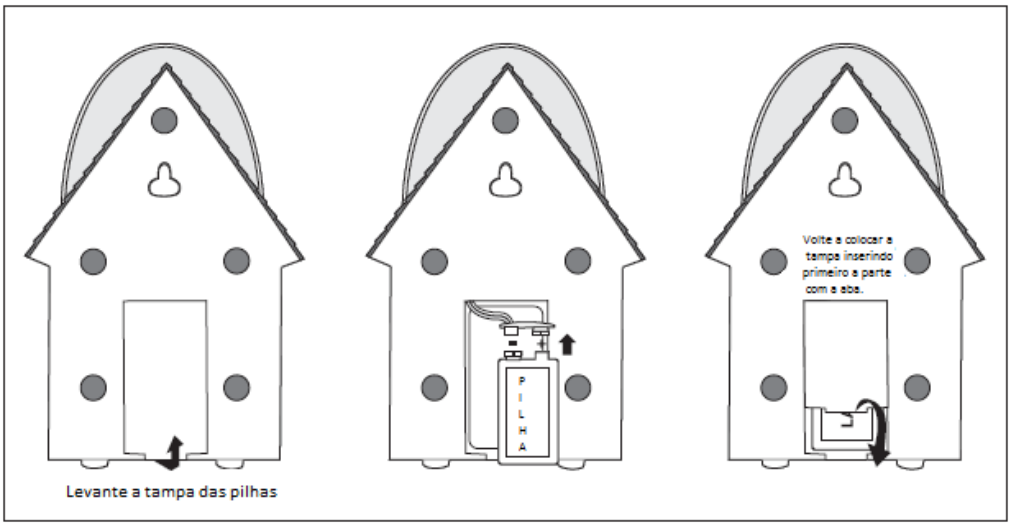

Duração das pilhas

A duração média das pilhas é de 2 meses, podendo variar de acordo com a frequência com que o seu cão ladra. Para aumentar o tempo de vida útil da pilha, desligue o dispositivo antilatido quando não estiver a ser usado.

Indicador LED de duas cores

O indicador LED de duas cores mostra se a carga da pilha é adequada ou se está baixa. Para indicar uma carga adequada, o indicador de cor verde pisca 1 vez a cada 5 segundos. Para indicar que a carga está baixa, o indicador de cor vermelha pisca 3 vezes a cada 5 segundos. Se não acender nenhum indicador luminoso, significa que é necessário mudar a pilha. Quando o dispositivo emite o ultrassom, o indicador vermelho acende-se continuamente. Quando está em modo de teste, o indicador vermelho pisca se a pilha não tem carga suficiente.

Modos de funcionamento

- Comece por usar a estação antilatido no nível baixo; passe ao nível médio apenas se o cão não reagir.
- Se o cão não reagir ao nível médio, passe para o nível alto.
- Para verificar se o dispositivo de controlo de latidos funciona devidamente, use o modo de TESTE. Não use este modo durante o funcionamento normal. Leia “Como experimentar a estação antilatido.”

Ajuste de sensibilidade	Nível
Baixo	até 4,6 metros
Médio	até 9 metros
Alto	até 15 metros

O que é esperado ao usar a estação antilatido

Coloque a estação antilatido da PetSafe® perto do cão, no nível baixo, médio ou alto. A maioria dos cães percebe rapidamente que este dispositivo interfere com a sua necessidade de ladrar e acalma-se, deixando de ladrar.
Notará uma diminuição na frequência dos latidos do cão nas duas primeiras semanas de utilização do aparelho.

Manutenção regular

- Retire a pilha antes de limpar o produto.
- Limpe o dispositivo da PetSafe® com um pano húmido.
- Não use substâncias químicas ou solventes em pulverizadores.
- Não mergulhe o aparelho em água ou qualquer outro líquido.

Como experimentar a estação antilatido

1. Coloque o interruptor em modo de TESTE.
2. Pegue no aparelho com o indicador luminoso virado para si. A unidade deve ficar a um braço de distância da sua boca.
3. Para ativar a unidade, diga "Ão" na direção do microfone, em voz alta.
4. Se o aparelho estiver a funcionar corretamente, o indicador LED vermelho pisca e ouve-se um sinal.
5. Se o indicador LED não piscar nem se ouvir um som, verifique se a pilha está bem colocada, ou troque-a. Se, mesmo assim, não piscar, ligue para o Centro de apoio ao cliente.
6. Antes de começar a usar o dispositivo de controlo de latidos para exterior, volte a colocar o interruptor de modo de funcionamento no nível baixo.

Nota: o aparelho não deve ser usado normalmente no modo de TESTE. Se deixar o dispositivo neste modo, é possível que se produzam falsas correções e que se reduza a vida útil da pilha.

Acessórios

Para comprar acessórios adicionais para a sua estação antilatido da PetSafe®, visite a nossa página web em www.petsafe.net para encontrar uma loja próxima e os contactos do Centro de apoio ao cliente na sua zona.

Componente	Número de peça
Pilha	PAC11-12067
Tampa das pilhas	RFA-277

Perguntas frequentes

Qual é o alcance da estação antilatido da PetSafe®?	O dispositivo de controlo de latidos para exterior, da PetSafe, deteta latidos e envia um sinal ultrassónico até 15 metros de distância.
O dispositivo de controlo de latidos funciona em todos os cães?	É possível que o produto não funcione com cães surdos ou com problemas de audição.
A unidade funciona com vários cães?	Sim, funciona com todos os cães que se encontrem no alcance do dispositivo.
Posso usar a estação antilatido debaixo de teto?	Não, não recomendamos a utilização deste aparelho debaixo de teto. PetSafe® PBC19-10766 é um produto ultrassónico que se pode usar em espaços interiores. Visite a nossa página, onde pode encontrar uma lista de distribuidores na sua localidade e os contactos do Centro de apoio ao cliente da sua área.
O cão pode perder a sensibilidade ao sinal de ultrassom?	Existem alguns casos em que o animal perdeu a sensibilidade. Para evitar que isto aconteça, ligue o aparelho antilatido apenas quando não quiser que o cão ladre (ou seja, desligue-o quando não for necessário).
Os seres humanos podem ouvir o sinal sonoro do ultrassom?	Os seres humanos não podem ouvir este sinal. É possível que, ocasionalmente, o altifalante vibre e emita um som.

Resolução de problemas

O indicador LED verde deixou de piscar mas não se acende o indicador vermelho.	• Verifique se a pilha está colocada corretamente. • Troque a pilha. • Se ainda assim o indicador LED de cor verde não piscar, ligue para o Centro de apoio ao cliente.

Declaração de conformidade

Este equipamento foi submetido a testes e cumpriu com as principais normas de compatibilidade eletromagnética e de baixa voltagem da UE (EU Electromagnetic Compatibility e Low Voltage Directive). As trocas ou alterações não autorizadas realizadas no equipamento e que não estejam aprovadas pela Radio Systems® Corporation podem anular a autoridade do utilizador para usar o aparelho e anularão a garantia.
Este produto cumpre as normas das diretivas EMC e LV. A declaração de conformidade encontra-se em: www.petsafe.net/customercare/eu_docs.php

Australia

Este dispositivo cumpre com os requisitos pertinentes sobre compatibilidade eletromagnética, indicados por ACMA (Australian Communications and Media Authority).

Como eliminar as pilhas

Em muitas regiões é obrigatório separar as pilhas usadas do lixo doméstico; antes de eliminar as pilhas usadas, consulte as normas vigentes na sua área de residência. Leia na página 5 as instruções para retirar a pilha do aparelho e elimine-a separadamente.
Este dispositivo funciona com uma pilha alcalina de 9 volt; troque-a exclusivamente por uma pilha equivalente.

Aviso importante de reciclagem

Respeite o regulamento do seu país sobre Resíduos de Aparelhos Elétricos e Eletrónicos. Este equipamento deve ser reciclado. Se já não usa este equipamento, não o descarte para o sistema de resíduos normal do município. Devolva-o na loja onde o adquiriu, para que possa ser encaminhado para o nosso sistema de reciclagem. Se tal não for possível, entre em contacto com o Serviço de apoio ao cliente para mais informação. Para obter uma lista dos números telefónicos do Centro de apoio ao cliente, visite a nossa página www.petsafe.net.

Condições de utilização e limites de responsabilidade

1. Condições de utilização

O uso deste produto está sujeito à sua aceitação sem alteração dos termos, condições e avisos incluídos. O uso deste produto implica a aceitação de todos esses termos, condições e avisos. Se não deseja aceitar estes termos, condições e avisos, deve devolver o Produto, intacto, na embalagem original, ficando os portes à sua responsabilidade, ao centro de Apoio ao Cliente, juntamente com o comprovativo de compra para obter um reembolso total.

2. Utilização adequada

Este produto foi projetado para ser utilizado com animais de estimação com o intuito de treiná-los. O temperamento específico ou tamanho/peso do seu animal de companhia pode não ser adequado para este produto (consulte a secção «Como funciona o dispositivo» neste manual). A Radio Systems Corporation recomenda que este produto não seja utilizado se o seu animal de estimação é agressivo e não aceita qualquer responsabilidade para determinar a idoneidade em casos individuais. Se não tiver a certeza se este produto é apropriado para o seu animal de estimação, deve consultar o veterinário ou instrutor certificado antes da utilização. O uso adequado inclui, sem limitação, a revisão de todo o manual de utilização e de quaisquer declarações de cuidados específicos.

3. Utilização indevida ou proibida

Este produto foi projetado para ser utilizado exclusivamente com animais de estimação. Este dispositivo de treino de animais de estimação não tem como propósito ferir, causar danos nem provocar lesões. O uso deste produto de maneira desadequada pode resultar em violação das leis federais, estaduais ou locais.

4. Limites de responsabilidade

Em nenhum caso a Radio Systems Corporation ou qualquer uma das empresas associada assumem responsabilidade por (i) quaisquer ações danosas indiretas, punitivas, acidentais, especiais ou consequentes e/ou (ii) qualquer perda ou dano resultante ou relacionado com o uso indevido deste produto. O comprador assume todos os riscos e responsabilidades decorrentes do uso deste produto na extensão máxima permitida por lei. Para evitar qualquer dúvida, nada do estipulado nesta cláusula 4 limitará a responsabilidade da Radio Systems® Corporation no que respeita à morte humana, danos pessoais, fraude ou deturpação fraudulenta.

5. Alteração dos termos ou condições

A Radio Systems Corporation reserva-se o direito de alterar os termos, condições e avisos que regem este produto periodicamente. Se tais alterações tiverem sido transmitidas ao comprador antes do uso deste produto, elas tornam-se vinculativas para si, como parte integrante deste documento.